



# PESQUISA ELEITORAL NO ESTADO DO PARANÁ

24 de Julho 2022



Esta pesquisa está registrada no TSE sob os protocolos BR-02620/2022  
e PR-01338/2022



# 1 METODOLOGIA



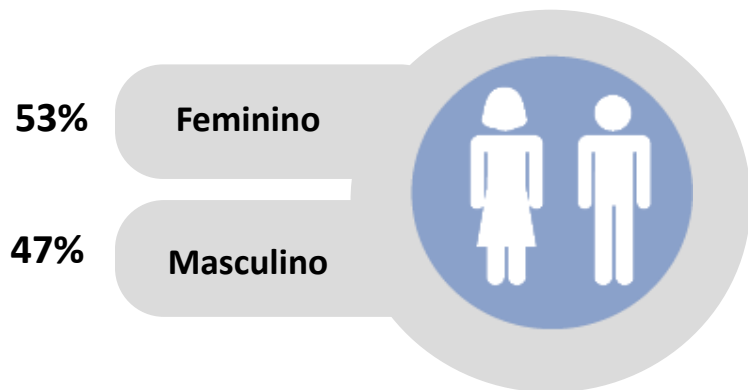
Esta pesquisa está registrada no TSE sob os protocolos BR-02620/2022 e PR-01338/2022

Paraná – 19 a 21 de julho 2022


# PERFIL DA AMOSTRA



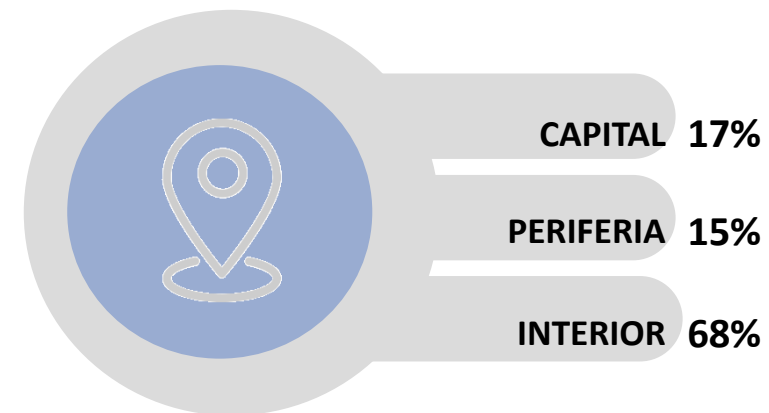
## SEXO



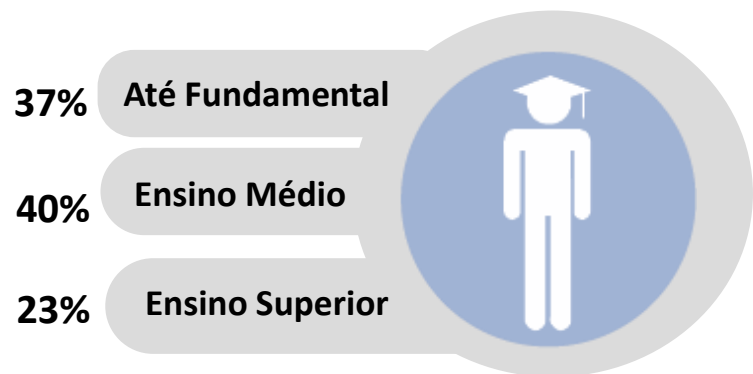
## IDADE



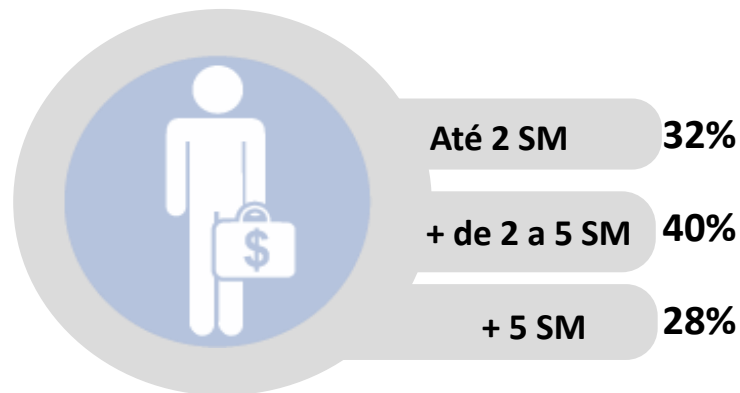
## LOCALIDADE



## INSTRUÇÃO



## RENDA FAMILIAR



# METODOLOGIA – PESQUISA QUANTITATIVA TELEFÔNICA



## PERÍODO DE REALIZAÇÃO

Pesquisa realizada pelo IPESPE – Instituto de Pesquisas Sociais Políticas e Econômicas, no período de **19 a 21 de julho** de 2022.

## AMOSTRA

Amostra estadual de **1.200 entrevistados**, representativa do eleitorado do Estado do Paraná, de 16 anos e mais, de todas as regiões do Estado; com cotas de sexo, idade e localidade; e controle de instrução e renda. As entrevistas foram telefônicas através do Sistema CATI IPESPE.

## MARGEM DE ERRO

A margem de erro máximo estimada é de **2.9 pontos percentuais** para mais ou para menos, com um intervalo de confiança de 95,5%. Os percentuais que não totalizam 100% são decorrentes de arredondamento ou de múltiplas alternativas de resposta.

## REGISTRO DA PESQUISA

Essa pesquisa está registrada no Tribunal Superior Eleitoral sob os protocolos BR-02620/2022 e PR-01338/2022. Sua divulgação está autorizada a partir de 24 de julho de 2022.



# 2

## ELEIÇÃO PARA GOVERNADOR



Esta pesquisa está registrada no TSE sob os protocolos BR-02620/2022 e PR-01338/2022

Paraná – 19 a 21 de julho 2022

# INTENÇÃO DE VOTO PARA GOVERNADOR

## - QUADRO SÍNTESE -



%

	ESPONTÂNEA		ESTIMULADA	
	29 DE JUNHO A 01 DE JULHO	19 A 21 DE JULHO	29 DE JUNHO A 01 DE JULHO	19 A 21 DE JULHO
<b>Ratinho Júnior</b>	<b>26</b>	<b>27</b>	<b>50</b>	<b>51</b>
<b>Roberto Requião</b>	<b>13</b>	<b>11</b>	<b>25</b>	<b>25</b>
<b>Sergio Moro</b>	<b>1</b>	<b>-</b>	<b>-</b>	<b>-</b>
<b>Cesar Silvestri Filho</b>	<b>0</b>	<b>1</b>	<b>4</b>	<b>2</b>
<b>Joni Correia</b>	<b>-</b>	<b>0</b>	<b>1</b>	<b>0</b>
<b>Felipe Barros</b>	<b>-</b>	<b>0</b>	<b>-</b>	<b>-</b>
<b>Nenhum / Branco/ Nulo</b>	<b>4</b>	<b>5</b>	<b>15</b>	<b>13</b>
<b>Não sabe / Não respondeu</b>	<b>56</b>	<b>55</b>	<b>6</b>	<b>9</b>

\*Os percentuais que não totalizam 100% são decorrentes de arredondamento.

Pergunta: Se a eleição fosse hoje, em quem o(a) sr(a) votaria para Governador(a) do Paraná? (ESPONTÂNEA)

Pergunta: Se a eleição fosse hoje e os candidatos fossem esses que vou ler, em quem o(a) sr(a) votaria para Governador(a)? (ESTIMULADA)

Esta pesquisa está registrada no TSE sob os protocolos BR-02620/2022 e PR-01338/2022

Paraná – 19 a 21 de julho 2022

# INTENÇÃO DE VOTO PARA GOVERNADOR ESPONTÂNEA



%

	TOTAL	SEXO		IDADE				INSTRUÇÃO			RENDA FAMILIAR		
		M	F	16 A 24 ANOS	25 A 44 ANOS	45 A 59 ANOS	60 ANOS OU MAIS	FUNDA-MENTAL	ENSINO MÉDIO	SUPERIOR	ATÉ 2 SM	+ 2-5 SM	+ 5 SM
Ratinho Júnior	27	35	21	21	25	29	35	22	30	32	23	26	33
Roberto Requião	11	13	9	7	9	14	12	9	8	18	7	10	17
Cesar Silvestri Filho	1	1	1	1	1	1	1	0	2	1	0	2	0
Felipe Barros	0	1	0	0	0	1	0	0	1	0	0	1	0
Joni Correia	0	0	0	0	0	0	0	0	0	0	0	0	0
Nenhum / Branco/ Nulo	5	4	7	6	4	6	6	6	5	5	6	5	5
Não sabe / Não respondeu	55	47	62	65	61	48	46	62	54	44	63	56	44

	TOTAL	CONDIÇÃO DO MUNICÍPIO		
		CAPITAL	PERIFERIA	INTERIOR
Ratinho Júnior	27	31	27	27
Roberto Requião	11	11	11	11
Cesar Silvestri Filho	1	0	0	2
Felipe Barros	0	0	1	0
Joni Correia	0	0	0	0
Nenhum / Branco/ Nulo	5	5	1	7
Não sabe / Não respondeu	55	53	62	54

\*Os percentuais que não totalizam 100% são decorrentes de arredondamento.

Pergunta: Se a eleição fosse hoje, em quem o(a) sr(a) votaria para Governador(a) do Paraná? (ESPONTÂNEA)

Esta pesquisa está registrada no TSE sob os protocolos BR-02620/2022 e PR-01338/2022

Paraná – 19 a 21 de julho 2022

# INTENÇÃO DE VOTO PARA GOVERNADOR ESTIMULADA



%

	TOTAL	SEXO		IDADE				INSTRUÇÃO			RENDA FAMILIAR		
		M	F	16 A 24 ANOS	25 A 44 ANOS	45 A 59 ANOS	60 ANOS OU MAIS	FUNDA-MENTAL	ENSINO MÉDIO	SUPERIOR	ATÉ 2 SM	+ 2-5 SM	+ 5 SM
Ratinho Júnior	51	54	48	45	51	51	55	46	53	55	46	49	59
Roberto Requião	25	26	25	22	25	28	24	26	24	26	25	25	25
Cesar Silvestri Filho	2	2	1	1	2	3	1	1	3	1	1	3	1
Joni Correia	0	1	0	0	0	1	0	1	0	0	1	0	1
Nenhum / Branco/ Nulo	13	12	14	17	13	11	12	14	13	11	15	15	9
Não sabe / Não respondeu	9	6	11	15	8	7	8	11	8	5	12	8	6

	TOTAL	CONDIÇÃO DO MUNICÍPIO		
		CAPITAL	PERIFERIA	INTERIOR
Ratinho Júnior	51	61	57	47
Roberto Requião	25	22	23	27
Cesar Silvestri Filho	2	1	1	2
Joni Correia	0	0	0	0
Nenhum / Branco/ Nulo	13	10	11	14
Não sabe / Não respondeu	9	5	8	10

\*Os percentuais que não totalizam 100% são decorrentes de arredondamento.

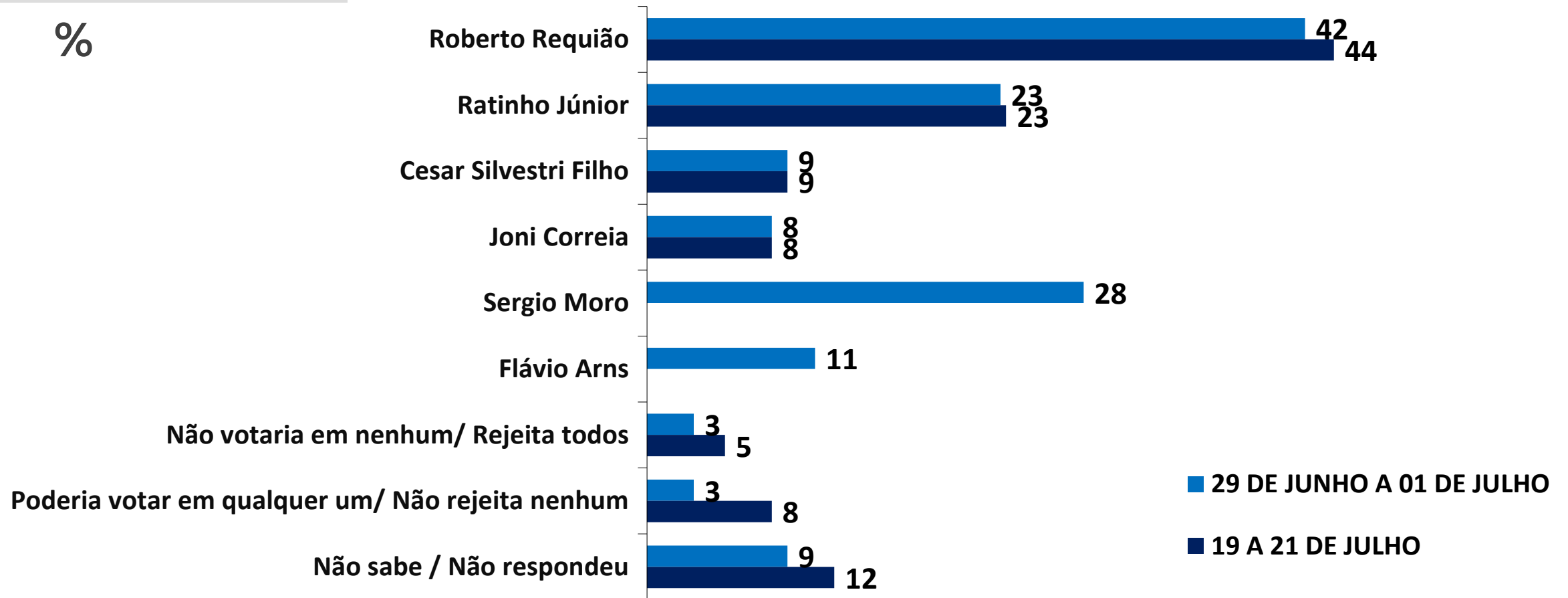
Pergunta: Se a eleição fosse hoje e os candidatos fossem esses que vou ler, em quem o(a) sr(a) votaria para Governador(a)? (ESTIMULADA)

Esta pesquisa está registrada no TSE sob os protocolos BR-02620/2022 e PR-01338/2022

Paraná – 19 a 21 de julho 2022



# REJEIÇÃO DE CANDIDATOS A GOVERNADOR ESTIMULADA



\*Os percentuais que não totalizam 100% são decorrentes de arredondamento ou de respostas múltiplas.

Pergunta: E em qual desses candidatos o(a) sr(a) não votaria de jeito nenhum no primeiro turno da eleição para Governador? E em qual mais não votaria?  
(ESTIMULADA – RESPOSTA MÚLTIPLA)

Esta pesquisa está registrada no TSE sob os protocolos BR-02620/2022 e PR-01338/2022

Paraná – 19 a 21 de julho 2022

# REJEIÇÃO DE CANDIDATOS A GOVERNADOR ESTIMULADA



%	TOTAL	SEXO		IDADE				INSTRUÇÃO			RENDA FAMILIAR		
		M	F	16 A 24 ANOS	25 A 44 ANOS	45 A 59 ANOS	60 ANOS OU MAIS	FUNDA-MENTAL	ENSINO MÉDIO	SUPERIOR	ATÉ 2 SM	+ 2-5 SM	+ 5 SM
		Roberto Requião	44	48	40	31	42	49	48	35	49	49	38
Ratinho Júnior	23	24	23	22	25	25	19	21	23	28	21	24	25
Cesar Silvestri Filho	9	9	9	6	9	7	13	10	8	10	9	9	9
Joni Correia	8	8	8	6	7	6	12	8	8	8	7	8	8
Poderia votar em qualquer um/ Não rejeita nenhum	8	7	8	10	9	6	6	10	7	5	9	8	5
Não votaria em nenhum/ Rejeita todos	5	5	5	6	5	5	4	7	4	4	6	5	4
Não sabe / Não respondeu	12	9	15	22	10	9	12	20	9	5	18	11	6

	TOTAL	CONDIÇÃO DO MUNICÍPIO		
		CAPITAL	PERIFERIA	INTERIOR
Roberto Requião	44	53	43	42
Ratinho Júnior	23	20	20	25
Cesar Silvestri Filho	9	7	13	8
Joni Correia	8	7	11	7
Poderia votar em qualquer um/ Não rejeita nenhum	8	7	8	8
Não votaria em nenhum/ Rejeita todos	5	5	4	5
Não sabe / Não respondeu	12	8	13	13

\*Os percentuais que não totalizam 100% são decorrentes de arredondamento ou de respostas múltiplas.

Pergunta: E em qual desses candidatos o(a) sr(a) não votaria de jeito nenhum no primeiro turno da eleição para Governador? E em qual mais não votaria? (ESTIMULADA – RESPOSTA MÚLTIPLA)

Esta pesquisa está registrada no TSE sob os protocolos BR-02620/2022 e PR-01338/2022

Paraná – 19 a 21 de julho 2022



# 3

## ELEIÇÃO PARA SENADOR



Esta pesquisa está registrada no TSE sob os protocolos BR-02620/2022 e PR-01338/2022

Paraná – 19 a 21 de julho 2022

# INTENÇÃO DE VOTO PARA SENADOR

## - QUADRO SÍNTESE -



%

	ESPONTÂNEA		ESTIMULADA		
	29 DE JUNHO A 01 DE JULHO	19 A 21 DE JULHO	29 DE JUNHO A 01 DE JULHO	19 A 21 DE JULHO	
				LISTA 1	LISTA 2
Álvaro Dias	6	8	31	32	38
Sergio Moro	4	7	24	29	32
Dr. Rosinha	1	0	10	-	-
Paulo Martins	1	2	7	5	-
Aline Sleutjes	1	0	5	-	-
Orlando Pessuti	-	-	-	3	-
Guto Silva	0	0	-	3	-
Desiree Salgado	-	0	-	1	2
Gustavo Fruet	1	-	-	-	-
Gleici Hoffmann	-	0	-	0	-
Flávio Arns	-	0	-	0	-
Qualquer candidato do PT	-	0	-	0	-
Nenhum / Branco/ Nulo	4	5	14	16	17
Não sabe / Não respondeu	82	76	9	12	11

\*Os percentuais que não totalizam 100% são decorrentes de arredondamento.

Pergunta: Se a eleição fosse hoje, em quem o(a) sr(a) votaria para Senador(a) pelo Paraná? (ESPONTÂNEA)

Pergunta: Se a eleição fosse hoje e os candidatos fossem esses que vou ler, em quem o(a) sr(a) votaria para Senador(a) pelo Paraná? (ESTIMULADA)

Pergunta: Se a eleição fosse hoje e os candidatos fossem esses que vou ler, em quem o(a) sr(a) votaria para Senador(a) pelo Paraná? (ESTIMULADA)

Esta pesquisa está registrada no TSE sob os protocolos BR-02620/2022 e PR-01338/2022

Paraná – 19 a 21 de julho 2022

# INTENÇÃO DE VOTO PARA SENADOR ESPONTÂNEA



%

	TOTAL	SEXO		IDADE				INSTRUÇÃO			RENDA FAMILIAR		
		M	F	16 A 24 ANOS	25 A 44 ANOS	45 A 59 ANOS	60 ANOS OU MAIS	FUNDA-MENTAL	ENSINO MÉDIO	SUPERIOR	ATÉ 2 SM	+ 2-5 SM	+ 5 SM
Álvaro Dias	8	11	5	2	6	7	14	6	8	9	5	6	12
Sérgio Moro	7	9	5	6	3	9	13	6	6	11	6	6	10
Paulo Martins	2	3	2	1	2	3	3	1	3	4	1	3	4
Aline Sleutjes	0	1	0	0	0	1	0	0	1	0	1	0	0
Dr. Rosinha	0	1	0	1	0	1	0	0	0	1	0	0	1
Gleici Hoffmann	0	1	0	0	1	0	0	0	0	1	0	0	1
Flávio Arns	0	0	0	0	0	1	0	0	0	1	0	0	1
Desiree Salgado	0	0	0	0	0	0	0	0	0	0	0	0	0
Guto Silva	0	0	0	0	0	0	0	0	0	0	0	0	0
Qualquer candidato do PT	0	0	0	0	0	1	0	0	0	1	0	0	1
Nenhum / Branco/ Nulo	5	3	6	5	4	6	4	4	4	6	4	5	5
Não sabe / Não respondeu	76	71	81	85	83	71	64	80	79	65	82	79	66

\*Os percentuais que não totalizam 100% são decorrentes de arredondamento.

Pergunta: Se a eleição fosse hoje, em quem o(a) sr(a) votaria para Senador(a) pelo Paraná? (ESPONTÂNEA)

Esta pesquisa está registrada no TSE sob os protocolos BR-02620/2022 e PR-01338/2022

Paraná – 19 a 21 de julho 2022

# INTENÇÃO DE VOTO PARA SENADOR ESPONTÂNEA



%

	TOTAL	CONDIÇÃO DO MUNICÍPIO		
		CAPITAL	PERIFERIA	INTERIOR
Álvaro Dias	8	10	11	6
Sérgio Moro	7	7	8	7
Paulo Martins	2	2	3	2
Aline Sleutjes	0	0	0	1
Dr. Rosinha	0	0	1	0
Gleici Hoffmann	0	0	1	0
Flávio Arns	0	0	0	0
Desiree Salgado	0	0	0	0
Guto Silva	0	0	0	0
Qualquer candidato do PT	0	0	1	0
Nenhum / Branco/ Nulo	5	5	1	5
Não sabe / Não respondeu	76	75	74	77

\*Os percentuais que não totalizam 100% são decorrentes de arredondamento.

Pergunta: Se a eleição fosse hoje, em quem o(a) sr(a) votaria para Senador(a) pelo Paraná? (ESPONTÂNEA)

Esta pesquisa está registrada no TSE sob os protocolos BR-02620/2022 e PR-01338/2022

Paraná – 19 a 21 de julho 2022

# INTENÇÃO DE VOTO PARA SENADOR ESTIMULADA – LISTA 1



%

	TOTAL	SEXO		IDADE				INSTRUÇÃO			RENDA FAMILIAR		
		M	F	16 A 24 ANOS	25 A 44 ANOS	45 A 59 ANOS	60 ANOS OU MAIS	FUNDA-MENTAL	ENSINO MÉDIO	SUPERIOR	ATÉ 2 SM	+ 2-5 SM	+ 5 SM
Alvaro Dias	32	30	33	29	31	31	35	37	31	25	37	30	28
Sérgio Moro	29	31	27	31	30	27	29	26	31	31	26	32	29
Paulo Martins	5	6	3	2	5	7	4	3	5	7	3	5	7
Orlando Pessuti	3	3	2	1	2	3	4	2	3	4	2	4	3
Guto Silva	3	3	3	1	3	3	3	2	3	3	3	2	4
Desiree Salgado	1	1	1	2	1	2	1	1	1	3	1	1	2
Nenhum / Branco/ Nulo	16	14	18	17	15	19	14	16	15	16	16	16	15
Não sabe / Não respondeu	12	11	13	17	13	8	10	12	12	11	13	11	11

	TOTAL	CONDIÇÃO DO MUNICÍPIO		
		CAPITAL	PERIFERIA	INTERIOR
Alvaro Dias	32	31	34	31
Sérgio Moro	29	28	32	29
Paulo Martins	5	5	7	4
Orlando Pessuti	3	3	3	3
Guto Silva	3	2	1	3
Desiree Salgado	1	1	3	1
Nenhum / Branco/ Nulo	16	20	11	16
Não sabe / Não respondeu	12	9	9	13

\*Os percentuais que não totalizam 100% são decorrentes de arredondamento.

Pergunta: Se a eleição fosse hoje e os candidatos fossem esses que vou ler, em quem o(a) sr(a) votaria para Senador(a) pelo Paraná? (ESTIMULADA)

Esta pesquisa está registrada no TSE sob os protocolos BR-02620/2022 e PR-01338/2022

Paraná – 19 a 21 de julho 2022

# INTENÇÃO DE VOTO PARA SENADOR ESTIMULADA – LISTA 2



%

	TOTAL	SEXO		IDADE				INSTRUÇÃO			RENDA FAMILIAR		
		M	F	16 A 24 ANOS	25 A 44 ANOS	45 A 59 ANOS	60 ANOS OU MAIS	FUNDA-MENTAL	ENSINO MÉDIO	SUPERIOR	ATÉ 2 SM	+ 2-5 SM	+ 5 SM
Alvaro Dias	38	36	39	33	38	37	41	40	38	34	42	34	38
Sergio Moro	32	34	30	32	34	30	33	30	33	35	29	34	34
Desiree Salgado	2	3	2	2	2	3	2	2	2	4	2	2	3
Nenhum /Branco/ Nulo	17	18	17	18	15	22	15	16	17	20	16	18	18
Não sabe / Não respondeu	11	9	12	15	11	9	9	12	11	8	12	11	8

	TOTAL	CONDIÇÃO DO MUNICÍPIO		
		CAPITAL	PERIFERIA	INTERIOR
Alvaro Dias	38	36	39	38
Sergio Moro	32	32	33	32
Desiree Salgado	2	2	4	2
Nenhum /Branco/ Nulo	17	21	14	17
Não sabe / Não respondeu	11	8	9	12

\*Os percentuais que não totalizam 100% são decorrentes de arredondamento.

Pergunta: Se a eleição fosse hoje e os candidatos fossem esses que vou ler, em quem o(a) sr(a) votaria para Senador(a) pelo Paraná? (ESTIMULADA)

Esta pesquisa está registrada no TSE sob os protocolos BR-02620/2022 e PR-01338/2022

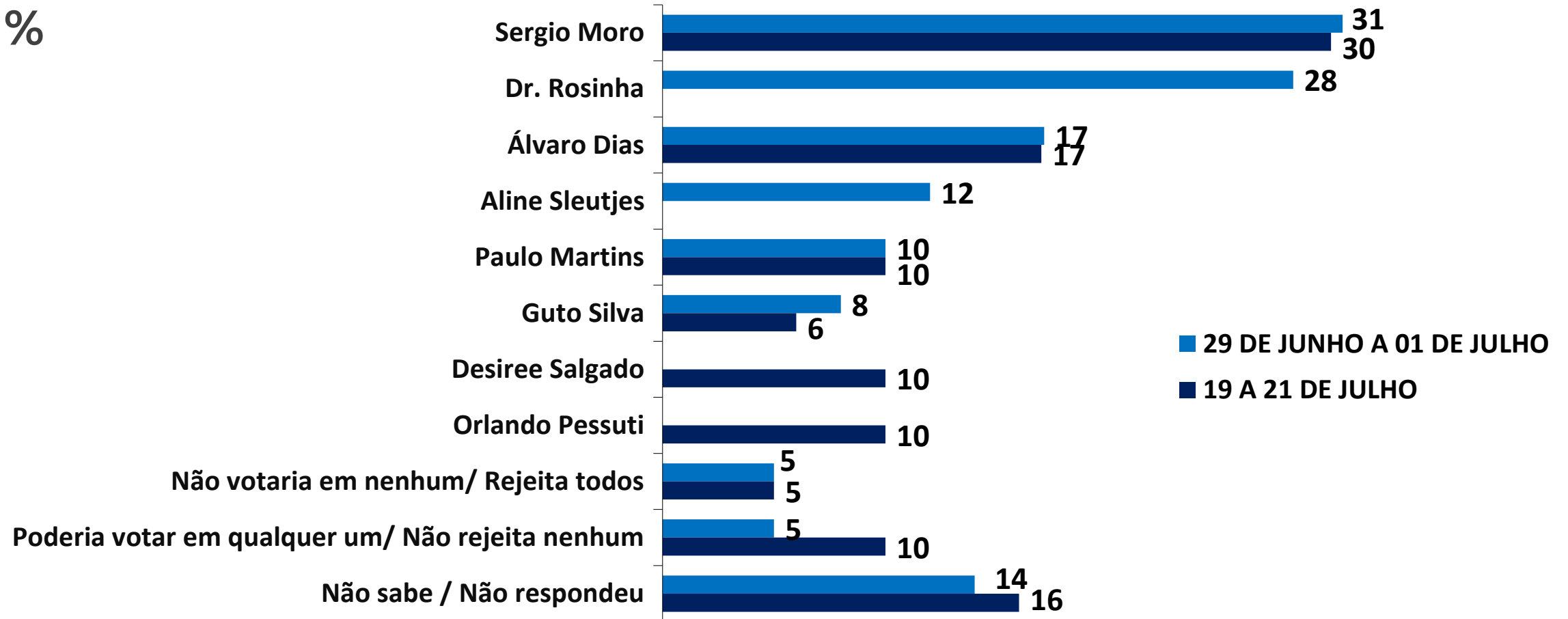
Paraná – 19 a 21 de julho 2022



# REJEIÇÃO A CANDIDATOS A SENADOR ESTIMULADA



%



\*Os percentuais que não totalizam 100% são decorrentes de arredondamento ou de respostas múltiplas.

Pergunta: E em qual desses candidatos ao o(a) sr(a) não votaria de jeito nenhum na eleição para Senador? E em qual mais não votaria? (ESTIMULADA – RESPOSTA MÚLTIPLA)

# REJEIÇÃO A CANDIDATOS A SENADOR ESTIMULADA



%	TOTAL	SEXO		IDADE				INSTRUÇÃO			RENDA FAMILIAR		
		M	F	16 A 24 ANOS	25 A 44 ANOS	45 A 59 ANOS	60 ANOS OU MAIS	FUNDA-MENTAL	ENSINO MÉDIO	SUPERIOR	ATÉ 2 SM	+ 2-5 SM	+ 5 SM
Sérgio Moro	30	31	29	29	29	36	27	27	29	36	27	30	33
Alvaro Dias	17	19	16	18	18	17	17	16	17	21	15	17	20
Desiree Salgado	10	9	11	6	11	7	14	10	10	9	11	10	9
Orlando Pessuti	10	12	8	7	8	11	13	8	11	11	7	10	11
Paulo Martins	10	11	8	5	8	11	13	11	9	8	11	9	8
Guto Silva	6	7	5	4	4	7	9	8	5	5	7	6	5
Não votaria em nenhum/ Rejeita todos	5	5	5	7	4	6	5	7	4	3	7	4	4
Poderia votar em qualquer um/ Não rejeita nenhum	10	10	10	12	11	7	9	10	11	8	9	11	9
Não sabe / Não respondeu	16	12	19	18	15	13	17	19	15	11	19	15	13

	TOTAL	CONDIÇÃO DO MUNICÍPIO		
		CAPITAL	PERIFERIA	INTERIOR
Sérgio Moro	30	32	29	30
Alvaro Dias	17	18	17	18
Desiree Salgado	10	8	12	10
Orlando Pessuti	10	10	10	10
Paulo Martins	10	6	10	10
Guto Silva	6	2	7	7
Não votaria em nenhum/ Rejeita todos	5	4	4	5
Poderia votar em qualquer um/ Não rejeita nenhum	10	12	9	10
Não sabe / Não respondeu	16	15	19	15

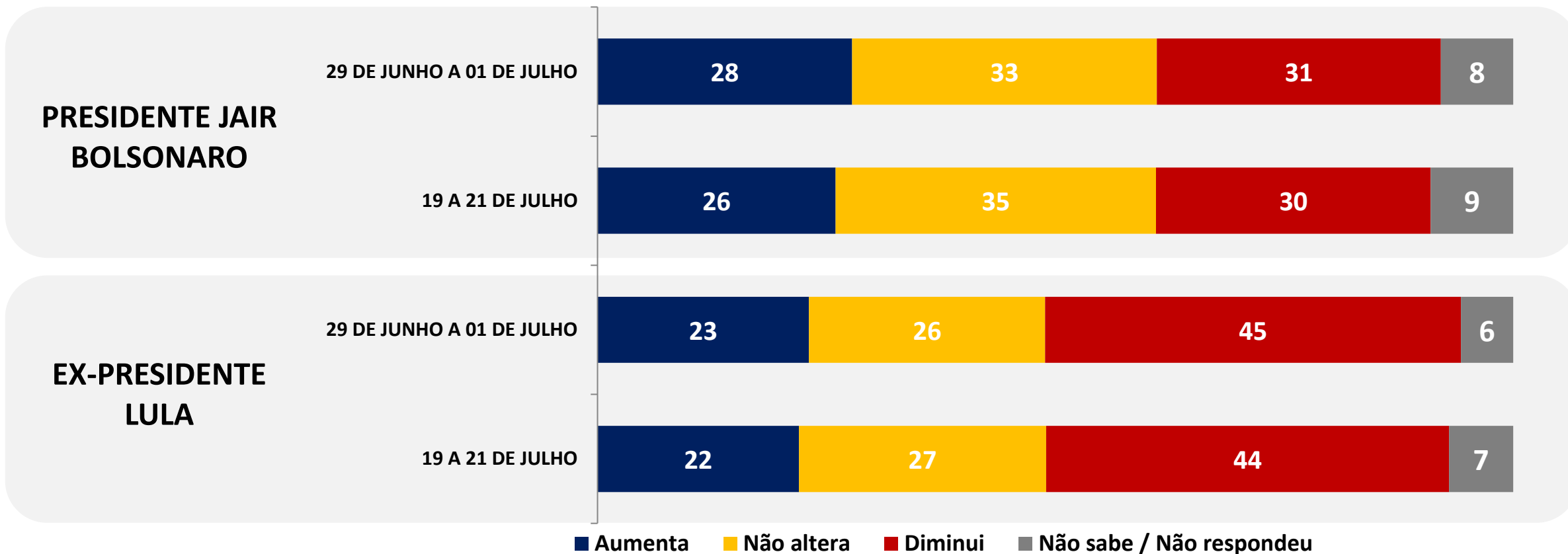
\*Os percentuais que não totalizam 100% são decorrentes de arredondamento ou de respostas múltiplas.

Pergunta: E em qual desses candidatos ao o(a) sr(a) não votaria de jeito nenhum na eleição para Senador? E em qual mais não votaria? (ESTIMULADA – RESPOSTA MÚLTIPLA)

# AValiação DO PESO DE APOIOS PARA UM CANDIDATO A SENADOR



%



\*Os percentuais que não totalizam 100% são decorrentes de arredondamento.

Pergunta: O apoio do \_\_\_\_\_ para um candidato a Senador aumenta, não altera ou diminui a chance de o(a) sr(a) votar nesse candidato?

Esta pesquisa está registrada no TSE sob os protocolos BR-02620/2022 e PR-01338/2022

Paraná – 19 a 21 de julho 2022

# AValiação do peso de apoios para um candidato a senador



%

		TOTAL	SEXO		IDADE				INSTRUÇÃO			RENDA FAMILIAR		
			M	F	16 A 24 ANOS	25 A 44 ANOS	45 A 59 ANOS	60 ANOS OU MAIS	FUNDA-MENTAL	ENSINO MÉDIO	SUPERIOR	ATÉ 2 SM	+ 2-5 SM	+ 5 SM
Presidente Jair Bolsonaro	Aumenta	26	29	23	20	26	28	27	21	29	27	20	29	27
	Não altera	35	37	33	36	39	35	27	34	34	39	34	35	37
	Diminui	30	28	32	37	30	31	27	30	30	31	29	29	32
	Não sabe / Não respondeu	9	5	12	8	6	7	19	15	7	2	17	7	4
Ex-Presidente Lula	Aumenta	22	21	23	23	20	25	21	24	20	22	24	21	21
	Não altera	27	25	29	33	31	24	21	27	29	26	26	30	25
	Diminui	44	48	40	36	45	46	44	36	48	51	36	44	53
	Não sabe / Não respondeu	7	5	8	8	4	5	13	13	3	1	14	4	1

		TOTAL	CONDIÇÃO DO MUNICÍPIO		
			CAPITAL	PERIFERIA	INTERIOR
Presidente Jair Bolsonaro	Aumenta	26	24	27	26
	Não altera	35	37	36	34
	Diminui	30	34	31	29
	Não sabe / Não respondeu	9	5	6	11
Ex-Presidente Lula	Aumenta	22	21	18	23
	Não altera	27	32	29	26
	Diminui	44	42	46	44
	Não sabe / Não respondeu	7	4	6	7

\*Os percentuais que não totalizam 100% são decorrentes de arredondamento.

Pergunta: O apoio do \_\_\_\_\_ para um candidato a Senador aumenta, não altera ou diminui a chance de o(a) sr(a) votar nesse candidato?

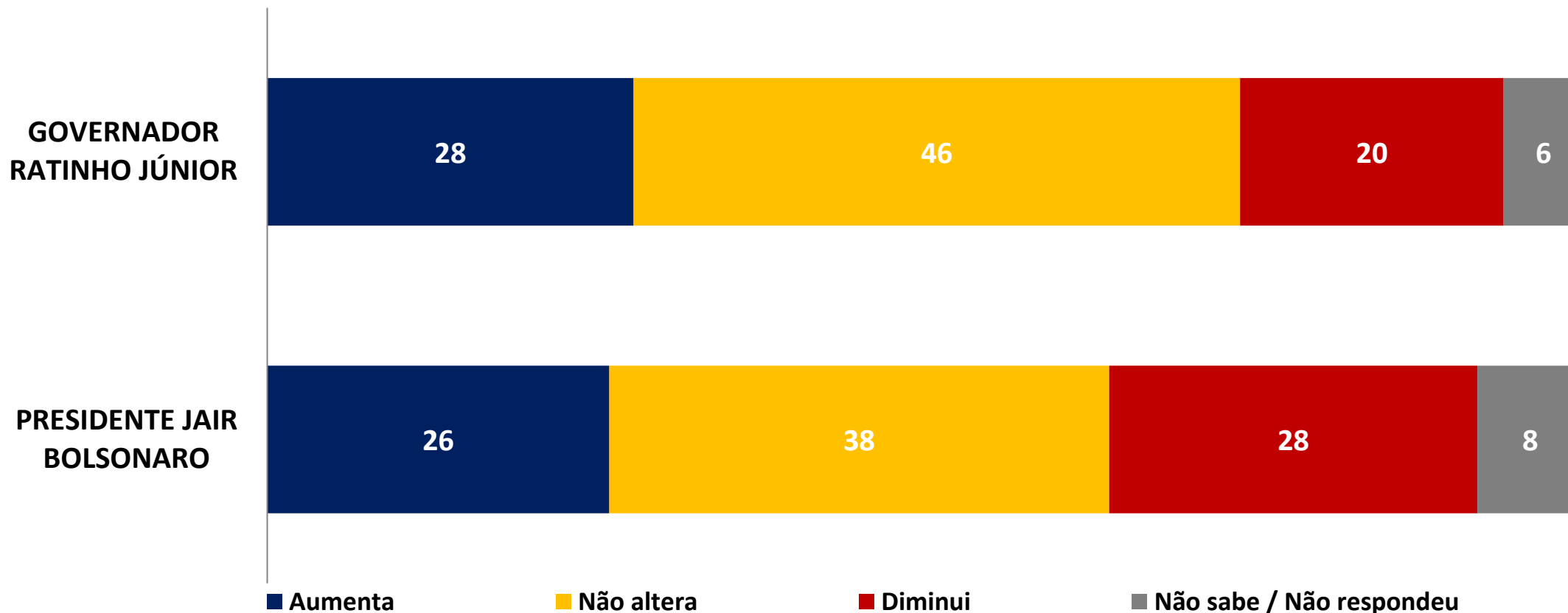
Esta pesquisa está registrada no TSE sob os protocolos BR-02620/2022 e PR-01338/2022

Paraná – 19 a 21 de julho 2022

# AVALIAÇÃO DO PESO DE APOIOS PARA A CANDIDATURA DE ÁLVARO DIAS



%



\*Os percentuais que não totalizam 100% são decorrentes de arredondamento.

Pergunta: E o eventual apoio \_\_\_\_\_ ao pré-candidato a Senador Álvaro Dias aumenta, não altera ou diminui a chance de o(a) sr(a) votar nele para Senador?

Esta pesquisa está registrada no TSE sob os protocolos BR-02620/2022 e PR-01338/2022

Paraná – 19 a 21 de julho 2022

# AVALIAÇÃO DO PESO DE APOIOS PARA A CANDIDATURA DE ÁLVARO DIAS



%

		TOTAL	SEXO		IDADE				INSTRUÇÃO			RENDA FAMILIAR		
			M	F	16 A 24 ANOS	25 A 44 ANOS	45 A 59 ANOS	60 ANOS OU MAIS	FUNDA-MENTAL	ENSINO MÉDIO	SUPERIOR	ATÉ 2 SM	+ 2-5 SM	+ 5 SM
Eventual apoio do Presidente Jair Bolsonaro	Aumenta	26	25	26	20	23	27	31	23	27	27	22	28	25
	Não altera	38	42	35	39	42	37	33	38	39	36	38	38	38
	Diminui	28	26	30	33	28	30	23	27	27	30	28	26	31
	Não sabe / Não respondeu	8	7	9	8	7	6	13	12	6	6	12	7	6
Eventual apoio do Governador Ratinho Júnior	Aumenta	28	27	29	21	27	26	38	29	30	23	29	31	23
	Não altera	46	50	42	45	51	46	36	44	45	50	44	43	51
	Diminui	20	19	21	23	19	22	17	18	20	24	18	20	22
	Não sabe / Não respondeu	6	4	8	10	3	6	9	9	5	3	9	5	4

		TOTAL	CONDIÇÃO DO MUNICÍPIO		
			CAPITAL	PERIFERIA	INTERIOR
Eventual apoio do Presidente Jair Bolsonaro	Aumenta	26	21	27	26
	Não altera	38	43	41	36
	Diminui	28	31	23	28
	Não sabe / Não respondeu	8	5	9	9
Eventual apoio do Governador Ratinho Júnior	Aumenta	28	28	25	29
	Não altera	46	48	56	43
	Diminui	20	21	14	21
	Não sabe / Não respondeu	6	2	6	7

\*Os percentuais que não totalizam 100% são decorrentes de arredondamento.

Pergunta: E o eventual apoio \_\_\_\_\_ ao pré-candidato a Senador Álvaro Dias aumenta, não altera ou diminui a chance de o(a) sr(a) votar nele para Senador?



# 4 ELEIÇÃO PARA PRESIDENTE



Esta pesquisa está registrada no TSE sob os protocolos BR-02620/2022 e PR-01338/2022

Paraná – 19 a 21 de julho 2022

# INTENÇÃO DE VOTO PARA PRESIDENTE

## - QUADRO SÍNTESE -



%	ESPONTÂNEA		ESTIMULADA	
	29 DE JUNHO A 01 DE JULHO	19 A 21 DE JULHO	29 DE JUNHO A 01 DE JULHO	19 A 21 DE JULHO
Jair Bolsonaro	37	39	47	47
Lula	24	25	29	29
Ciro Gomes	4	3	7	6
Simone Tebet	1	1	3	3
Pablo Marçal	1	1	1	1
Felipe D'Avila	0	0	1	1
André Janones	-	0	1	1
Vera	-	-	0	0
Luciano Bivar	0	-	0	0
Eymael	-	-	0	0
Leonardo Péricles	0	-	0	-
Sofia Manzano	0	-	0	-
Nenhum / Branco/ Nulo	3	4	6	7
Não sabe / Não respondeu	31	27	5	5

\*Os percentuais que não totalizam 100% são decorrentes de arredondamento.

\*\* Na Espontânea, os nomes de Felipe D'Avila e André Janones foram citados, mas não chegam a 1%.

\*\*\* Na Estimulada, os nomes de Leonardo Péricles, Luciano Bivar, Vera e Eymael foram citados, mas não chegam a 1%.

Pergunta: Se a eleição fosse hoje, em quem o(a) sr(a) votaria para Presidente? (ESPONTÂNEA)

Pergunta: e a eleição para Presidente fosse hoje e os candidatos fossem esses que vou ler, em quem o(a) sr(a) votaria? (ESTIMULADA)

Esta pesquisa está registrada no TSE sob os protocolos BR-02620/2022 e PR-01338/2022

Paraná – 19 a 21 de julho 2022



# INTENÇÃO DE VOTO PARA PRESIDENTE ESPONTÂNEA



%

	TOTAL	SEXO		IDADE				INSTRUÇÃO			RENDA FAMILIAR		
		M	F	16 A 24 ANOS	25 A 44 ANOS	45 A 59 ANOS	60 ANOS OU MAIS	FUNDA-MENTAL	ENSINO MÉDIO	SUPERIOR	ATÉ 2 SM	+ 2-5 SM	+ 5 SM
Jair Bolsonaro	39	46	33	28	38	42	44	32	42	45	32	40	46
Lula	25	25	25	28	24	26	24	28	23	25	27	24	24
Ciro Gomes	3	3	2	4	3	1	3	1	3	4	1	2	5
Simone Tebet	1	1	1	0	1	1	4	0	1	4	0	1	4
Pablo Marçal	1	1	0	1	1	0	0	0	1	1	0	1	1
Felipe D'Avila	0	0	0	1	0	1	0	0	0	0	0	0	0
André Janones	0	0	0	0	1	0	0	0	1	0	0	0	0
Nenhum / Branco/ Nulo	4	3	4	4	4	4	3	3	4	4	4	5	3
Não sabe / Não respondeu	27	20	33	34	29	26	22	35	25	18	36	27	17

	TOTAL	CONDIÇÃO DO MUNICÍPIO		
		CAPITAL	PERIFERIA	INTERIOR
Jair Bolsonaro	39	39	40	39
Lula	25	27	24	25
Ciro Gomes	3	2	2	3
Simone Tebet	1	3	1	1
Pablo Marçal	1	2	0	0
Felipe D'Avila	0	0	1	0
André Janones	0	0	0	0
Nenhum / Branco/ Nulo	4	4	4	4
Não sabe / Não respondeu	27	23	28	28

\*Os percentuais que não totalizam 100% são decorrentes de arredondamento.

Pergunta: Se a eleição fosse hoje, em quem o(a) sr(a) votaria para Presidente? (ESPONTÂNEA)

Esta pesquisa está registrada no TSE sob os protocolos BR-02620/2022 e PR-01338/2022

Paraná – 19 a 21 de julho 2022

# INTENÇÃO DE VOTO PARA PRESIDENTE ESTIMULADA



%

	TOTAL	SEXO		IDADE				INSTRUÇÃO			RENDA FAMILIAR		
		M	F	16 A 24 ANOS	25 A 44 ANOS	45 A 59 ANOS	60 ANOS OU MAIS	FUNDA-MENTAL	ENSINO MÉDIO	SUPERIOR	ATÉ 2 SM	+ 2-5 SM	+ 5 SM
Jair Bolsonaro	47	52	42	34	47	51	51	40	51	52	39	50	52
Lula	29	27	31	34	29	29	28	34	26	27	33	28	27
Ciro Gomes	6	6	6	13	6	5	4	5	7	7	5	6	8
Simone Tebet	3	3	4	2	3	3	6	2	3	7	2	3	5
Pablo Marçal	1	1	1	2	1	1	0	1	1	1	1	2	1
Felipe DAVila	1	1	0	2	0	1	0	0	1	1	1	1	1
André Janones	1	0	1	0	1	0	0	0	1	0	1	0	0
Vera	0	1	0	0	1	0	1	1	0	0	1	0	0
Luciano Bivar	0	0	0	0	0	0	1	0	0	0	0	0	0
Eymael	0	0	0	0	0	0	0	0	0	0	0	0	0
Nenhum /Branco/ Nulo	7	5	8	7	6	8	6	8	7	5	9	6	6
Não sabe / Não respondeu	5	3	6	6	6	3	3	8	3	1	9	4	1

\*Os percentuais que não totalizam 100% são decorrentes de arredondamento.

Pergunta: e a eleição para Presidente fosse hoje e os candidatos fossem esses que vou ler, em quem o(a) sr(a) votaria? (ESTIMULADA)

Esta pesquisa está registrada no TSE sob os protocolos BR-02620/2022 e PR-01338/2022

Paraná – 19 a 21 de julho 2022

# INTENÇÃO DE VOTO PARA PRESIDENTE ESTIMULADA



%

	TOTAL	CONDIÇÃO DO MUNICÍPIO		
		CAPITAL	PERIFERIA	INTERIOR
Jair Bolsonaro	47	42	49	48
Lula	29	29	30	29
Ciro Gomes	6	7	6	6
Simone Tebet	3	6	2	3
Pablo Marçal	1	3	1	1
Felipe DAvila	1	0	1	1
André Janones	1	0	1	0
Vera	0	0	1	0
Luciano Bivar	0	0	1	0
Eymael	0	0	0	0
Nenhum /Branco/ Nulo	7	9	4	7
Não sabe / Não respondeu	5	2	6	5

\*Os percentuais que não totalizam 100% são decorrentes de arredondamento.

Pergunta: e a eleição para Presidente fosse hoje e os candidatos fossem esses que vou ler, em quem o(a) sr(a) votaria? (ESTIMULADA)

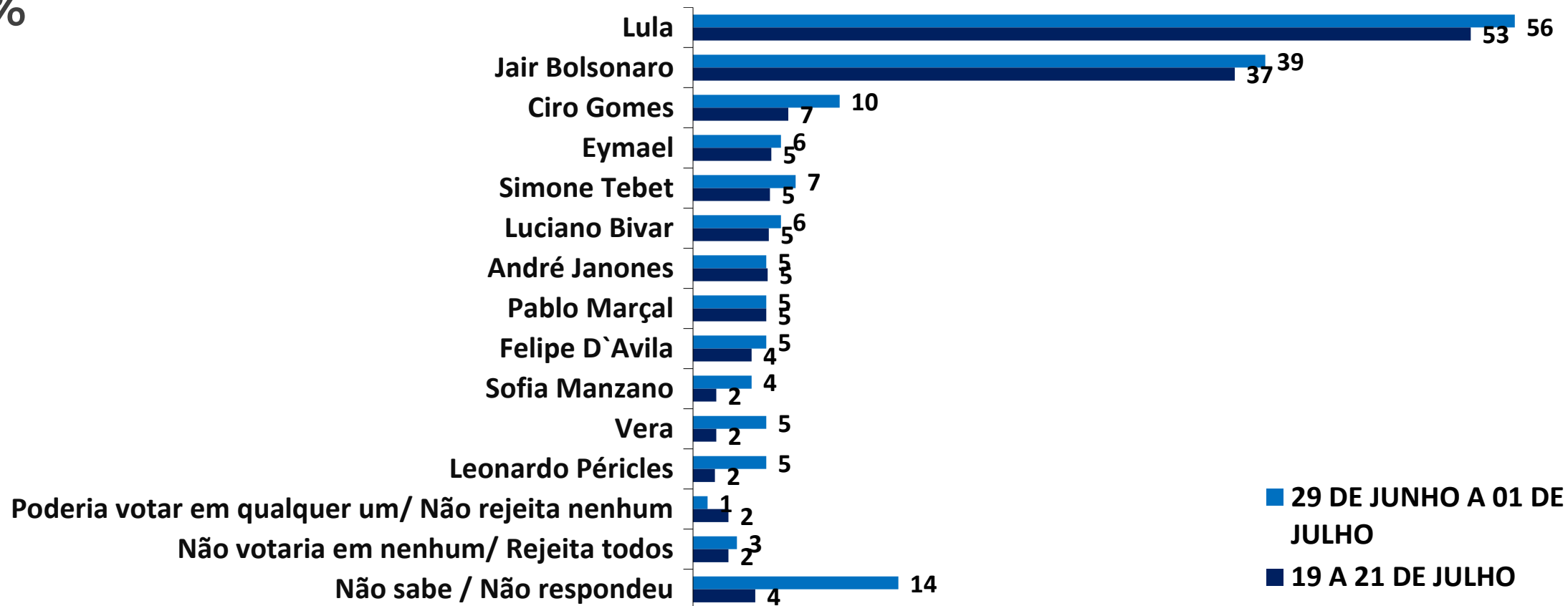
Esta pesquisa está registrada no TSE sob os protocolos BR-02620/2022 e PR-01338/2022

Paraná – 19 a 21 de julho 2022

# REJEIÇÃO A CANDIDATOS A PRESIDENTE ESTIMULADA



%



\*Os percentuais que não totalizam 100% são decorrentes de arredondamento ou de respostas múltiplas.

Pergunta: E em qual desses candidatos o(a) sr(a) não votaria de jeito nenhum no primeiro turno da eleição para Presidente? E em qual mais não votaria?  
(ESTIMULADA – RESPOSTA MÚLTIPLA)

Esta pesquisa está registrada no TSE sob os protocolos BR-02620/2022 e PR-01338/2022

Paraná – 19 a 21 de julho 2022

# REJEIÇÃO A CANDIDATOS A PRESIDENTE ESTIMULADA



%

	TOTAL	SEXO		IDADE				INSTRUÇÃO			RENDA FAMILIAR		
		M	F	16 A 24 ANOS	25 A 44 ANOS	45 A 59 ANOS	60 ANOS OU MAIS	FUNDA-MENTAL	ENSINO MÉDIO	SUPERIOR	ATÉ 2 SM	+ 2-5 SM	+ 5 SM
Lula	53	57	50	44	54	57	54	47	56	58	48	54	59
Jair Bolsonaro	37	34	39	52	36	35	32	36	36	39	36	36	39
Ciro Gomes	7	8	5	4	6	7	8	7	6	6	6	7	7
Eymael	5	4	6	9	4	5	5	6	5	5	6	6	5
Simone Tebet	5	5	5	4	5	5	6	4	6	6	4	5	7
Luciano Bivar	5	6	5	5	4	6	7	8	4	3	7	4	5
André Janones	5	5	5	4	5	6	6	5	4	6	4	5	6
Pablo Marçal	5	6	5	5	5	5	5	4	5	5	4	5	6
Felipe D`Avila	4	4	4	5	3	5	4	3	5	4	3	5	4
Sofia Manzano	2	1	2	2	1	2	2	2	2	1	1	2	2
Vera	2	1	2	2	1	1	2	2	2	1	1	2	2
Leonardo Péricles	2	1	2	2	1	1	2	2	1	1	2	1	2
Poderia votar em qualquer um/ Não rejeita nenhum	2	2	3	2	3	1	2	4	2	1	4	2	1
Não votaria em nenhum/ Rejeita todos	2	2	2	1	3	2	4	3	3	2	3	2	1
Não sabe / Não respondeu	4	3	5	6	3	3	8	7	4	1	7	5	1

\*Os percentuais que não totalizam 100% são decorrentes de arredondamento ou de respostas múltiplas.

Pergunta: E em qual desses candidatos o(a) sr(a) não votaria de jeito nenhum no primeiro turno da eleição para Presidente? E em qual mais não votaria?  
(ESTIMULADA – RESPOSTA MÚLTIPLA)

# REJEIÇÃO A CANDIDATOS A PRESIDENTE ESTIMULADA



%

	TOTAL	CONDIÇÃO DO MUNICÍPIO		
		CAPITAL	PERIFERIA	INTERIOR
Lula	53	54	55	53
Jair Bolsonaro	37	41	34	36
Ciro Gomes	7	7	6	7
Eymael	5	7	6	5
Simone Tebet	5	6	5	5
Luciano Bivar	5	4	8	5
André Janones	5	6	6	5
Pablo Marçal	5	8	6	4
Felipe D`Avila	4	6	4	4
Sofia Manzano	2	3	2	1
Vera	2	2	2	1
Leonardo Péricles	2	2	2	1
Poderia votar em qualquer um/ Não rejeita nenhum	2	1	3	3
Não votaria em nenhum/ Rejeita todos	2	3	2	2
Não sabe / Não respondeu	4	1	6	5

\*Os percentuais que não totalizam 100% são decorrentes de arredondamento ou de respostas múltiplas.

Pergunta: E em qual desses candidatos o(a) sr(a) não votaria de jeito nenhum no primeiro turno da eleição para Presidente? E em qual mais não votaria?  
(ESTIMULADA – RESPOSTA MÚLTIPLA)

Esta pesquisa está registrada no TSE sob os protocolos BR-02620/2022 e PR-01338/2022

Paraná – 19 a 21 de julho 2022



# 5 AVALIAÇÃO DE GOVERNOS



Esta pesquisa está registrada no TSE sob os protocolos BR-02620/2022 e PR-01338/2022

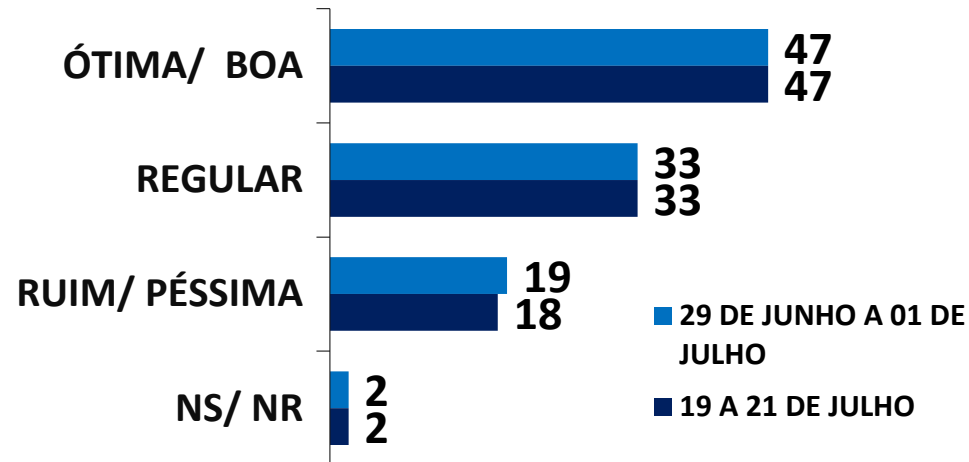
Paraná – 19 a 21 de julho 2022

# AVALIAÇÃO DOS GOVERNOS ESTADUAL E FEDERAL



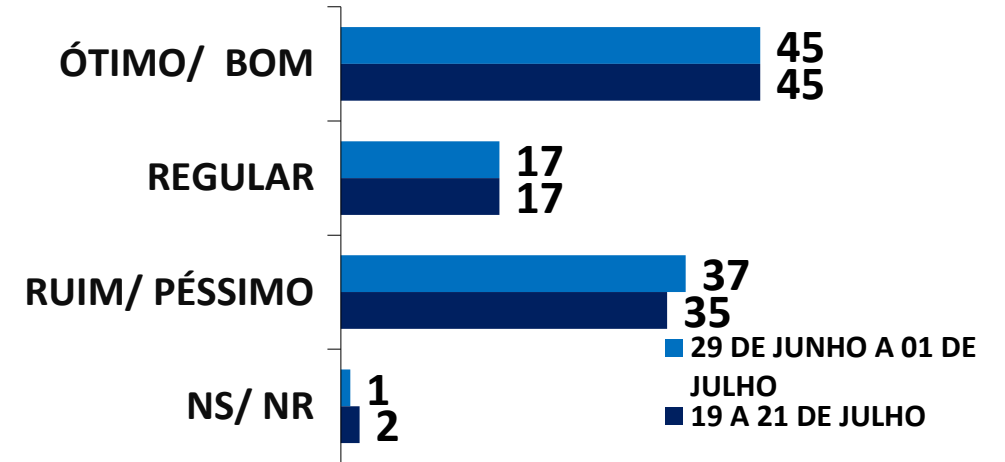
%

## AVALIAÇÃO DA ADMINISTRAÇÃO DO GOVERNADOR RATINHO JÚNIOR



**SALDO:**  
**JUNHO: +28**  
**JULHO: +29**

## AVALIAÇÃO DO GOVERNO DO PRESIDENTE JAIR BOLSONARO



**SALDO:**  
**JUNHO: +8**  
**JULHO: +10**

\*Os percentuais que não totalizam 100% são decorrentes de arredondamento.

Pergunta: Como o(a) sr(a) avalia, até o momento, a administração do Governador do Paraná Ratinho Júnior? O(a) sr(a) diria que está sendo:  
Pergunta: Como o(a) sr(a) avalia o Governo do Presidente Jair Bolsonaro até o momento? Diria que está sendo:



# AVALIAÇÃO DA ADMINISTRAÇÃO DO GOVERNADOR RATINHO JÚNIOR



%

	TOTAL	SEXO		IDADE				INSTRUÇÃO			RENDA FAMILIAR		
		M	F	16 A 24 ANOS	25 A 44 ANOS	45 A 59 ANOS	60 ANOS OU MAIS	FUNDA-MENTAL	ENSINO MÉDIO	SUPERIOR	ATÉ 2 SM	+ 2-5 SM	+ 5 SM
ÓTIMA/ BOA	47	50	45	42	45	48	54	46	48	48	45	47	50
REGULAR	33	33	32	32	35	32	30	34	33	31	34	33	30
RUIM/ PÉSSIMA	18	16	20	23	19	18	13	16	18	21	17	18	19
NS/ NR	2	2	3	3	1	2	3	4	2	0	4	2	1
SALDO	+29	+34	+25	+19	+26	+30	+41	+30	+30	+27	+28	+29	+31

	TOTAL	CONDIÇÃO DO MUNICÍPIO		
		CAPITAL	PERIFERIA	INTERIOR
ÓTIMA/ BOA	47	58	53	43
REGULAR	33	26	33	34
RUIM/ PÉSSIMA	18	16	12	20
NS/ NR	2	0	2	3
SALDO	+29	+42	+41	+23

\*Os percentuais que não totalizam 100% são decorrentes de arredondamento.

Pergunta: Como o(a) sr(a) avalia, até o momento, a administração do Governador do Paraná Ratinho Júnior? O(a) sr(a) diria que está sendo:

Esta pesquisa está registrada no TSE sob os protocolos BR-02620/2022 e PR-01338/2022

Paraná – 19 a 21 de julho 2022

# AVALIAÇÃO DO GOVERNO DO PRESIDENTE JAIR BOLSONARO



%

	TOTAL	SEXO		IDADE				INSTRUÇÃO			RENDA FAMILIAR		
		M	F	16 A 24 ANOS	25 A 44 ANOS	45 A 59 ANOS	60 ANOS OU MAIS	FUNDA-MENTAL	ENSINO MÉDIO	SUPERIOR	ATÉ 2 SM	+ 2-5 SM	+ 5 SM
ÓTIMO/ BOM	45	50	41	34	44	51	47	40	48	47	41	46	48
REGULAR	17	18	17	21	20	14	15	18	19	13	18	20	13
RUIM/ PÉSSIMO	35	31	40	40	35	35	34	36	32	40	37	32	39
NS/ NR	2	1	3	5	1	1	4	5	1	0	4	2	0
SALDO	+10	+19	+1	-6	+9	+16	+13	+4	+16	+7	+4	+14	+9

	TOTAL	CONDIÇÃO DO MUNICÍPIO		
		CAPITAL	PERIFERIA	INTERIOR
ÓTIMO/ BOM	45	41	49	45
REGULAR	17	20	14	17
RUIM/ PÉSSIMO	35	37	34	35
NS/ NR	2	2	2	2
SALDO	+10	+4	+15	+10

\*Os percentuais que não totalizam 100% são decorrentes de arredondamento.

Pergunta: Como o(a) sr(a) avalia o Governo do Presidente Jair Bolsonaro até o momento? Diria que está sendo:

Esta pesquisa está registrada no TSE sob os protocolos BR-02620/2022 e PR-01338/2022

Paraná – 19 a 21 de julho 2022